

# व्याकरण दर्पण 1

## 1. आओ सीखें भाषा

1 मौखिक लिखित मौखिक

2 1. (क) 2. (ख) 3. (क)

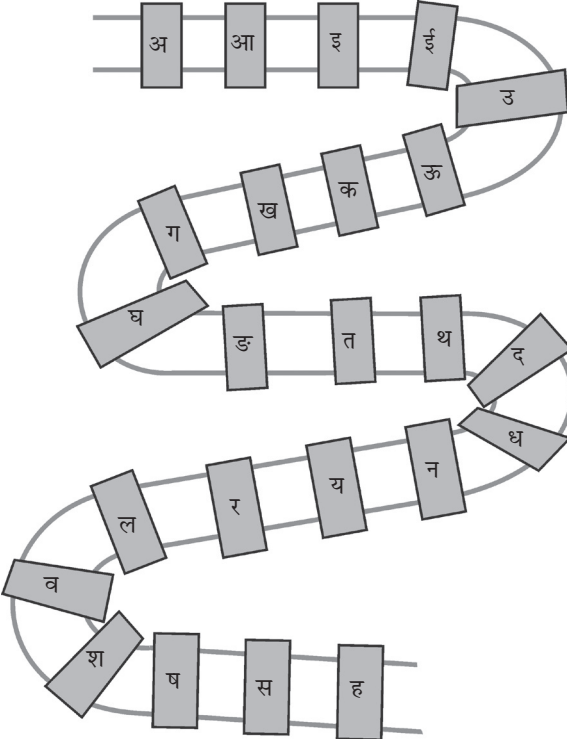
3





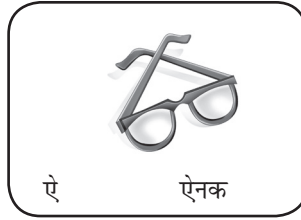

## 2. आओ सीखें वर्ण

1 ऋ ट ब ख झं  
अं द फ ल

2



3



### 3. आओ शब्द बनाएँ

1 घ	→	न - थन
थ	→	स - बस
ब	→	र - घर
ह	→	म - आम
आ	→	ल - हल

2 बरतन मटर कमल

3 कटहल अजगर पवन नमक

### 4. मात्राएँ

1 अनार इमली करेला

खरगोश पेड़ धनुष

2 (क) सितार (ख) चूहा (ग) सेब (घ) थैला

(ङ) नौका (च) मछली

3 ओ की मात्रा वाले शब्द-लोमड़ी टोपी लोटा मोर

### 5. आओ वाक्य बनाएँ

1 (क) पतंग (ख) चाँद (ग) बस (घ) लीची (ङ) कुरता

2 (क) नानी ने कहानी सुनाई। (ख) पंखा घूम रहा है।

(ग) लड़का गिटार बजा रहा है।

## 6. नाम वाले शब्द

1 यह मेरी किताब है।  
हाथी बड़ा पशु है।

मुझे बतख पसंद है।  
वह लड़की पढ़ रही है।

2



## 7. लड़का-लड़की

1



→ नाना



→ बकरा



→ शेरनी



→ दादी

2 चूहा मोर बहन बेटा

## 8. एक और अनेक

1 एक – ताला, घोड़ा, घड़ी।  
अनेक – तितलियाँ, टोपियाँ, दीये।

2



## 9. सब नामों के लिए नाम

(क) मेरा (ख) वह (ग) तुम (घ) अपनी (ङ) मैं (च) हम (छ) उसे

## 10. गुण बताने वाले शब्द

1 मीठा आम	मूर्ख उल्लू	सुंदर लड़की
पीला केला	रंग-बिरंगी पतंग	मोटी मछली
लाल टमाटर	खट्टी इमली	छोटा छाता
2 महँगा – लहँगा	मोटी – पुस्तक	बौना – आदमी
बड़ा – घर	मीठा – आम	

## 11. काम बताने वाले शब्द

1 उठना खेलेंगे आए पीना नाचना दौड़ना हँसना

2



## 12. उलटे अर्थ वाले शब्द

1 हँसना – रोना; महँगा – सस्ता; मित्र – शत्रु; अंदर – बाहर; ऊपर – नीचे

2 (क) गरीब (ख) नकली (ग) पतला (घ) ठंडा (ङ) जाना (च) झूठ

## 13. वस्तु एक नाम अनेक

1 बंदर – वानर; माँ – माता; फूल – पुष्प; शेर – सिंह

2 रवि चाँद नयन पेड़

## 14. आओ सुनें कहानी

बच्चे स्वयं करें।