

1. पशु-पक्षियों की आवाज़ें

देखें कितना सीखा

1. लिखिए, किसकी क्या है बोली?



2. खाली स्थान में चिड़िया की आवाज़ लिखकर चित्र में रंग भरिए।

चीं-चीं करती आई चिड़िया


दाल का दाना लाई चिड़िया।

बच्चे चित्र में रंग भरें।

2. बोलना-सुनना, पढ़ना-लिखना

देखें कितना सीखा

1. कौन क्या कर रहा है? रेखा खींचकर बताइए।



2. सही उत्तर पर 😊 बनाइए।

(क) जब हम बोलते हैं तो दूसरा –

(i) सुनता है



(ii) देखता है



(ख) जब कोई लिखता है तो दूसरा –

(i) सोचता है



(ii) पढ़ता है



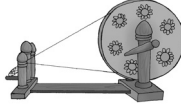
3. आओ सीखें वर्ण

देखें कितना सीखा

1. चित्रों के नाम का पहला वर्ण लिखिए।



उ



च



ब




ट



क



ख



ग



झ

2. स्वर वर्णों में लाल और व्यंजन वर्णों में पीला रंग भरिए।

आ	य	छ	ऊ	प	इ	ए	ल	ऋ	श
---	---	---	---	---	---	---	---	---	---

बच्चे स्वयं करें।

3. चित्र देखिए और शब्दों के छूटे हुए वर्ण लिखिए।



अमरूद



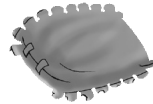
खजूर



अंगूर



ऋषि

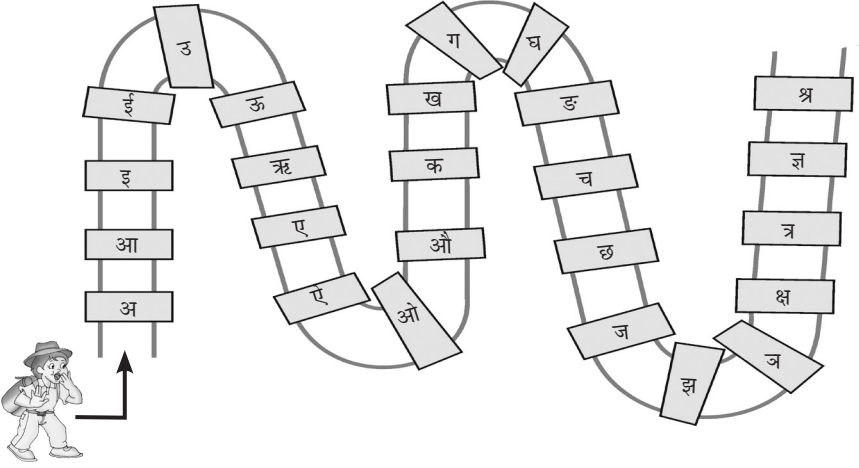


तकिया



शहतूत

4. इस पटरी में कुछ स्वर और व्यंजन हैं पर कुछ स्वर-व्यंजन छूट गए हैं, उन्हें लिखिए।



4. आओ शब्द बनाएँ

देखें कितना सीखा

1. वर्णों को मिलाकर शब्द बनाइए और लिखिए।

घ	→	न	घर
ध	→	स	धन
ब	→	र	बस
ह	→	ग	हल
आ	→	ल	आम
ज	→	म	जग

2. चित्रों को पहचानिए और उनके नाम पूरे कीजिए।



शलगम



मटर



कमल

3. चित्र देखिए और शब्द लिखिए।



न + ल = नल



ब + त + ख = बतख



प + न + घ + ट = पनघट

4. वर्णों का क्रम ठीक करके शब्द लिखिए।

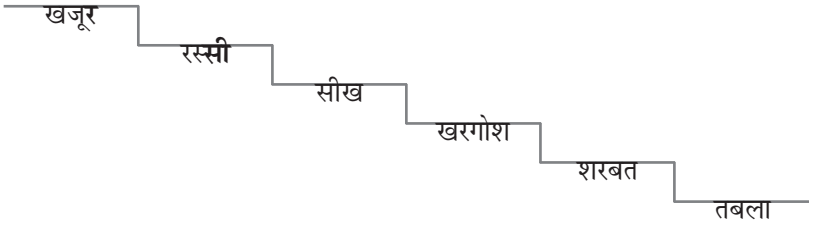
(क) व प न पवन

(ख) ट क झ झटक

(ग) ट ल क ह कटहल

(घ) ग ज अ र अजगर

5. शब्दों की सीढ़ी पूरी कीजिए।



5. मात्राएँ

देखें कितना सीखा

1. चित्र देखिए और सही मात्रा लगाकर शब्द पूरा कीजिए।



अनार



इमली



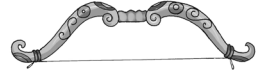
करेला



खरगोश



पेड़



धनुष

2. सही मात्रा वाले शब्द पर गोला लगाइए।

(क) सितार / सीतार

(ख) चुहा / चूहा

(ग) सेब / सैब

(घ) थैला / थेला

(ङ) नोका / नौका

(च) मछलि / मछली

3. 'ओ-औ' को उनकी मात्रा वाले चित्रों से मिलाइए।



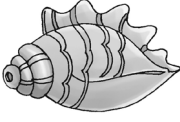
ओ

औ

6. बिंदु (◌) चंद्रबिंदु (◌)

देखें कितना सीखा

बिंदु और चंद्रबिंदु लगाइए।



शंख



बंदर



चंदा



पंखा



ऊँट



कुआँ



छाँव



बाँसुरी


7. आओ वाक्य बनाएँ

देखें कितना सीखा

1. चित्रों के नाम लिखकर वाक्य पूरे कीजिए।

(क)  पतंग कट गई।

(ख) देखो  चाँद निकल आया।

(ग)  बस से पाठशाला जाओ।

(घ) मुझे  लीची अच्छी लगती है।

(ङ) मेरा  कुरता लाल है।

2. शब्दों को सही क्रम में लगाकर वाक्य लिखिए।

(क) कहानी सुनाई ने नानी। नानी ने कहानी सुनाई।

(ख) घूम है रहा पंखा। पंखा घूम रहा है।

(ग) बजा रहा गिटार है लड़का। लड़का गिटार बजा रहा है।

3. चित्र देखकर एक-एक वाक्य लिखिए।

बच्चे वाक्य स्वयं लिखेंगे।

8. नाम वाले शब्द (संज्ञा)

देखें कितना सीखा

1. चित्र पहचानिए और पशु-पक्षी के चित्र पर [प], वस्तु के चित्र पर [व], स्थान के चित्र पर [स] लिखिए।



[व]




[प]



[स]



[प]



[व]



[स]

2. चित्र पहचानिए और उनके नाम से खाली जगह भरिए।



यह मोची है।



यह पायलट है।



यह सब्जीवाला है।

यह जूतों की मरम्मत करता है। यह हवाई जहाज उड़ाता है। यह सब्जी बेचता है।

3. चित्रों को उनके नाम से मिलाइए।



गौरैया

मोर

गेंदा

पपीता

पालक

गोभी



4. (क) मैं आसमान में उड़ता हूँ।

मेरी चोंच लाल है।

मेरा रंग हरा है।

मैं एक तोता हूँ।

(ग) मैं पानी में रहती हूँ

पानी ही मेरा जीवन है।

मैं एक मछली हूँ।

(ख) मेरा रंग नीला-हरा है।

मैं पंख फैलाकर नाचता हूँ।

मैं एक मोर हूँ।

(घ) मैं तेज़ दौड़ता हूँ।

मेरे सींग बड़े हैं।

मैं एक हिरण हूँ।

9. लड़का-लड़की (लिंग)

देखें कितना सीखा

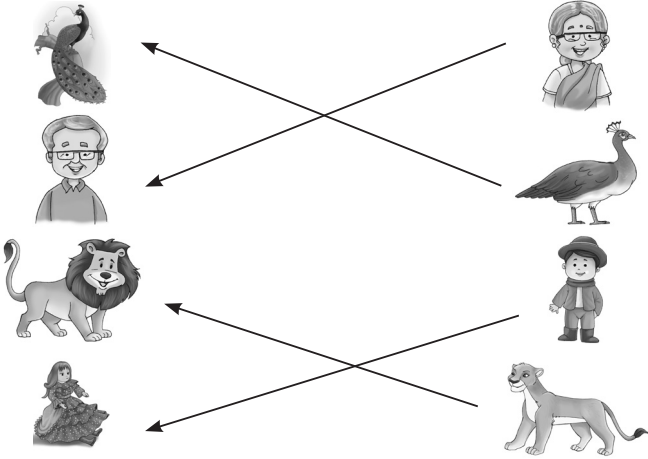
1. शब्द को पढ़कर उसके जोड़े का सही शब्द लिखिए।

चुहिया	चूहा	मोरनी	मोर
भाई	बहन	बेटा	बेटी
धोबिन	धोबी	गाय	बैल

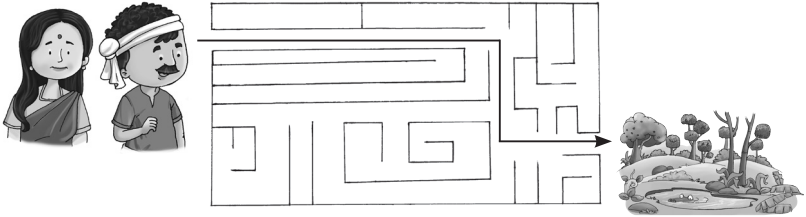
2. दिए गए शब्द लड़का हैं या लड़की? लिखिए।

नाना	लड़का	बहन	लड़की
घोड़ी	लड़की	बकरा	लड़का

3. रेखा खींचकर सही जोड़े बनाइए।



4. रास्ता ढूँढो - माली और मालिन को बाग तक पहुँचाइए।



10. एक और अनेक (वचन)

देखें कितना सीखा


1. चित्र देखिए और एक या अनेक वस्तु का नाम लिखिए।



एक – ताला, घोड़ा, घड़ी।

अनेक – तितलियाँ, टोपियाँ, दीये।

2. एक और अनेक के सही जोड़े मिलाइए।



3. शब्द का एक-अनेक लिखिए।

तितली – तितलियाँ

पुस्तक – पुस्तकें

कली – कलियाँ

पतंग – पतंगें

11. सब नामों के लिए नाम (सर्वनाम)

देखें कितना सीखा

1. सर्वनाम पहचानकर गोला (○) लगाइए।

- (क) आज (मेरा) जन्मदिन है।
(ख) पिता जी ने (मुझे) साइकिल दी।
(ग) (हमें) सुबह जल्दी उठना चाहिए।
(घ) आज (हमारा) विद्यालय बंद था।
(ङ) (तुम) बहुत अच्छे बालक हो।
(च) सब (तुम्हारी) प्रशंसा करते हैं।

2. सबके लिए सही नाम चुनकर खाली स्थान भरिए।

(वह मेरा हम उससे अपनी मैं उसे)

- (क) टॉमी मेरा मित्र है।
(ख) वह एक छोटा-सा पिल्ला है।
(ग) उसे बिस्कुट खाना पसंद है।
(घ) हम दोनों बहुत खेलते हैं।
(ङ) खुश होने पर टॉमी अपनी पूँछ हिलाता है।
(च) मैं उसे बहुत प्यार करता हूँ।

3. वाक्य पढ़िए और सही शब्द पर (✓) लगाइए।

- (क) नेहा बहुत समझदार लड़की है। (वह) मेरी सहेली है।
(ख) रवि और नितिन जुड़वा भाई हैं। (वे) दिल्ली में रहते हैं।
(ग) चारू ने लता से कहा, “क्या (तुम) मेरी मदद कर सकती हो?”
(घ) मेरे पास एक बिल्ली है। (उसे) दूध पीना पसंद है।

12. गुण बताने वाले शब्द

देखें कितना सीखा

1. चित्रों के साथ कैसा या कितना लिखिए।



मीठा आम



लाल टमाटर



सुंदर लड़की



दो केले



बड़ा पेड़



रंग-बिरंगी मछली

2. शब्द का सही गुण बताने वाले शब्द पर (✓) लगाइए।

- | | | | | | |
|------------|---|-------|-------------------------------------|------|-------------------------------------|
| (क) इमली | - | खट्टी | <input checked="" type="checkbox"/> | मीठी | <input type="checkbox"/> |
| (ख) तोता | - | काला | <input type="checkbox"/> | हरा | <input checked="" type="checkbox"/> |
| (ग) आम | - | लाल | <input type="checkbox"/> | मीठा | <input checked="" type="checkbox"/> |
| (घ) जिराफ़ | - | लंबा | <input checked="" type="checkbox"/> | मोटा | <input type="checkbox"/> |
| (ङ) कुल्फी | - | गरम | <input type="checkbox"/> | ठंडी | <input checked="" type="checkbox"/> |

13. काम बताने वाले शब्द

देखें कितना सीखा

1. काम वाले शब्दों पर गोला लगाइए।

गौतम	उठना	खेलेंगे	गीत	कोयल
आए	गाय	रेशमा	पीना	नाचना
पहाड़	दौड़ना	गोभी	हँसना	सड़क

2. चित्रों को उनके काम से मिलाइए।



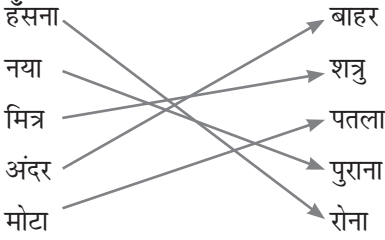
3. कौन क्या कर रहा है, लिखिए।

- (क) एक लड़का तितली पकड़ रहा है।
- (ख) एक लड़की झूला झूल रही है।
- (ग) दादा जी अपने मित्र से बातें कर रहे हैं।
- (घ) एक दीदी योग कर रही हैं।

14. उलटे अर्थ वाले शब्द

देखें कितना सीखा

1. उलटे अर्थ वाले शब्दों का मिलान करिए।



2. इन शब्दों के उलटे अर्थ वाले शब्द लिखिए।

- (क) हलका × भारी
(ख) कड़वा × मीठा
(ग) ऊपर × नीचे
(घ) गरम × ठंडा
(ङ) आना × जाना
(च) सच × झूठ

15. वस्तु एक नाम अनेक (समान अर्थ वाले शब्द)

देखें कितना सीखा

1. इन चित्रों का एक नाम लिखा हुआ है। एक नाम आप लिखिए।



शेर

सिंह



चंद्रमा

चाँद



माँ

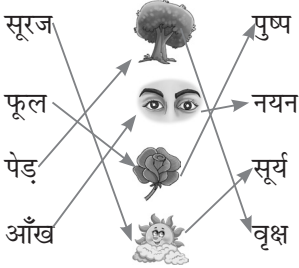
माता



वृक्ष

पेड़

2. चित्र देखिए और समान अर्थ वाले शब्दों से मिलाइए।



16. आओ पढ़ें कहानी

देखें कितना सीखा

बच्चे चित्रों को देखें, कहानी समझें और कक्षा में सुनाने का प्रयास करें।